
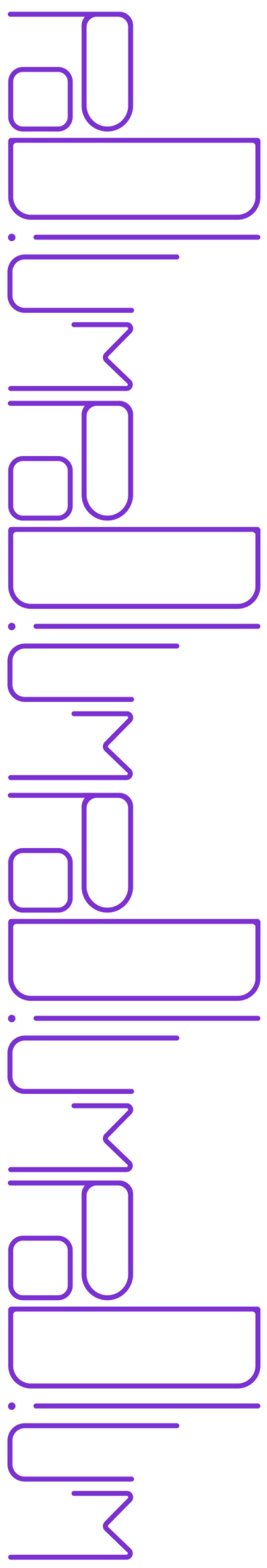


ROUM

QUIÉNES SOMOS

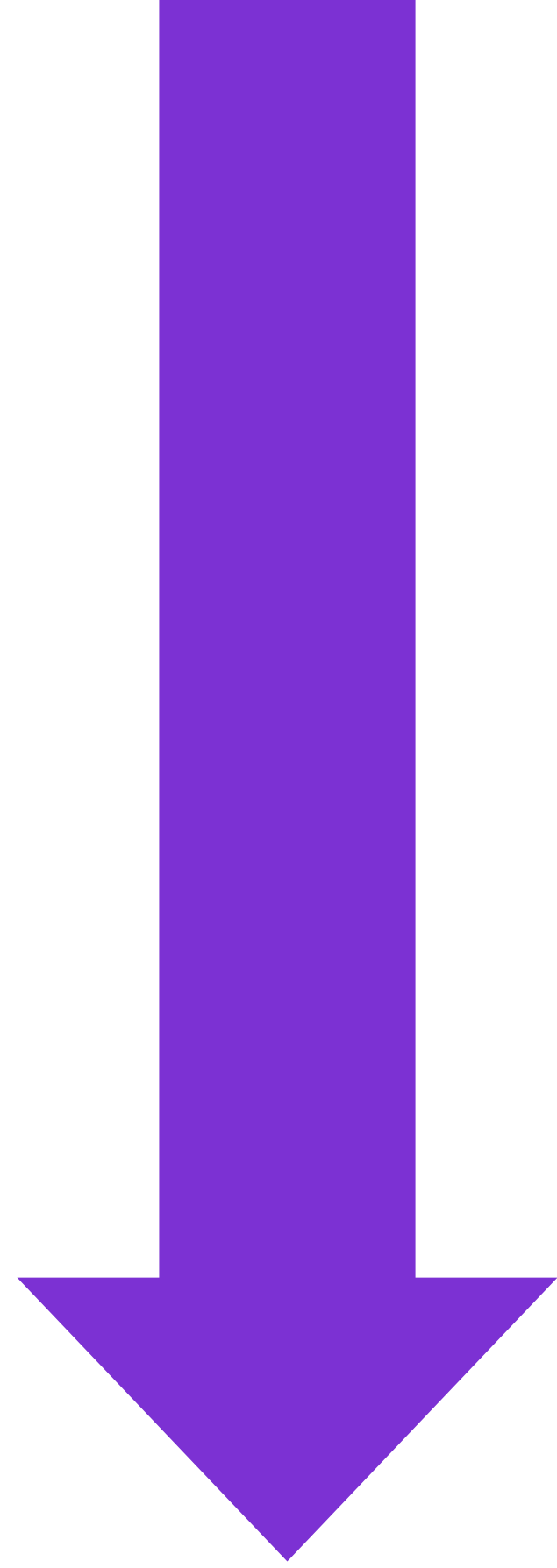
Podium es la empresa pionera y oficial de la distribución de canchas de Pádel de aluminio en Venezuela. Con la finalidad de innovar y ofrecer la mejor calidad en infraestructura y operación del deporte como tal. Tiene como principal objetivo generar cultura del pádel, a nivel nacional, ofreciendo más que canchas, dar la mejor calidad del mercado a los clientes, de la mano de tecnología innovadora con el fin de proporcionarles eficiencia para el manejo de la operación.





DIRECTO DESDE ESPAÑA

Canchas de Pádel de Aluminio elaboradas en España. Escoge el modelo, los colores y personalízala como quieras. Garantizamos instalación óptima y certificada. Nos encargamos del montaje de las canchas en su totalidad y te las entregamos listas para usar.



LAS CLAVES DEL ALUMINIO

INNOVACIÓN

SOSTENIBILIDAD

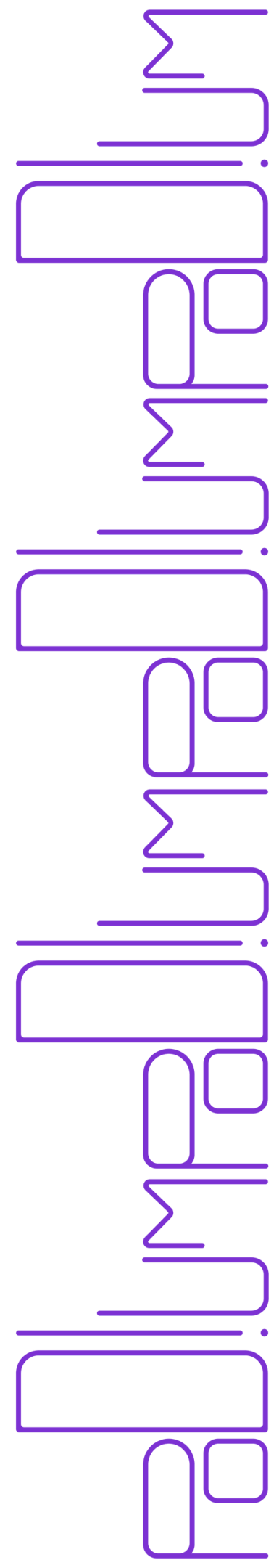
VANGUARDIA

PROPIEDADES

RESISTENTE ANTE
LA CORROSIÓN


MUY REFLEXIVO Y DÚCTIL

COMPLETAMENTE
IMPERMEABLE




VENTAJAS

Reciclable



Duradero

Fomenta economía circular





NUESTRA MISIÓN Y OBJETIVOS

Transmitir la cultura del
Pádel y sus beneficios a
nivel nacional.



MODELOS DE CANCHAS



PISTA COLISEO

- 15 años de garantía sobre la estructura de aluminio ante la corrosión y defecto de fábrica en el lacado (No incluye vidrios).



PISTA COLISEO

Especificaciones de la estructura de la cancha:

- Sistema estructural de perfilaría de aluminio.
- Placas de anclaje en acero galvanizado en caliente para la sujeción de la estructura y vidrios con medidas de:
250x200x15 (8 unidades), 495x250x15 (4 unidades), 150x120x15 (8 unidades).
- Viga horizontal superior en fondo y lateral del vidrio.
- Malla electro soldada 50x50x4mm.
- Tornillería M8 en acero inoxidable de tipo A2 para la sujeción de cristales y de mallas.
- Báculos para iluminación integrados en la estructura.
- Estructura calculada según código técnico de la edificación.
- Ampliación para salvadoras frontal y lateral.



PISTA COLISEO

VIDRIO:

Vidrio templado de seguridad en 12mm, 18 paños de 3000x2000, cumpliendo estos la normativa UNE-EN12150-1.

CÉSPED ARTIFICIAL:

Fibrilado, monofilamento o supercourt.

ILUMINACIÓN:

Potencia de 200w por foco LED.

ACABADO:

Recubrimiento en poliéster texturado, posibilidad de elegir color.





PANORÁMICA DOBLE

- 15 años de garantía sobre la estructura de aluminio ante la corrosión y defecto de fábrica en el lacado (No incluye vidrios).



PANORÁMICA DOBLE

Especificaciones de la estructura de la cancha:

- Sistema estructural de perfilaría de aluminio con dimensiones de los pilares de:
150x45x1.7 (8 unidades), 106x232x3 (4 unidades), 90x45x1.7 (8 unidades).
- Placas de anclaje en acero galvanizado en caliente para la sujeción de la estructura y vidrios con medidas de:
250x200x15 (8 unidades), 495x250x15 (4 unidades), 150x120x15 (8 unidades).
- Viga horizontal superior en fondos de vidrio de 281x91 (2 unidades).
- Malla electro soldada 50x50x4mm.
- Tornillería M8 en acero inoxidable de tipo A2 para la sujeción de cristales y de mallas.
- Báculos para iluminación integrados en la estructura. Estructura calculada según código técnico de la edificación.



PANORÁMICA DOBLE

VIDRIO:

Vidrio templado de seguridad en 12mm, 18 paños de 3000x2000, cumpliendo estos la normativa UNE-EN12150-1.

CÉSPED ARTIFICIAL:


Fibrilado, monofilamento o supercourt.

ILUMINACIÓN:

Potencia de 200w por foco LED.

ACABADO:


Recubrimiento en poliéster texturado, posibilidad de elegir color.





PISTA OUTDOOR


- 15 años de garantía sobre la estructura de aluminio ante la corrosión y defecto de fábrica en el lacado (No incluye vidrios).



PISTA OUTDOOR

Especificaciones de la estructura cancha:

- Sistema estructural de perfilería de aluminio con dimensiones de los pilares de:
150x45x1.7 (16 unidades), 115x115x1.7 (4 unidades), 90x45 1.7 (8 unidades).
- Placas de anclaje en acero galvanizado en caliente para la sujeción de la estructura y vidrios con medidas de:
250x200x12 (16 unidades), 200x 200x12 (4 unidades) ,150x120x12 (8 unidades).
- Malla electro soldada 50x50x4mm.
- Tornillería M8 en acero inoxidable de tipo A2 para la sujeción de cristales y de mallas.
- Báculos para iluminación integrados en la estructura.
- Estructura calculada según código de la edificación.



PISTA OUTDOOR

VIDRIO:

Vidrio templado de seguridad en 10mm, 18 paños de 3000x2000, cumpliendo estos la normativa UNE-EN12150-1.

CÉSPED ARTIFICIAL:


Fibrilado, monofilamento o supercourt.

ILUMINACIÓN:

Potencia de 200w por foco LED.

ACABADO:




Recubrimiento en poliéster texturado, posibilidad de elegir color.





PISTA PANORÁMICA INDIVIDUAL

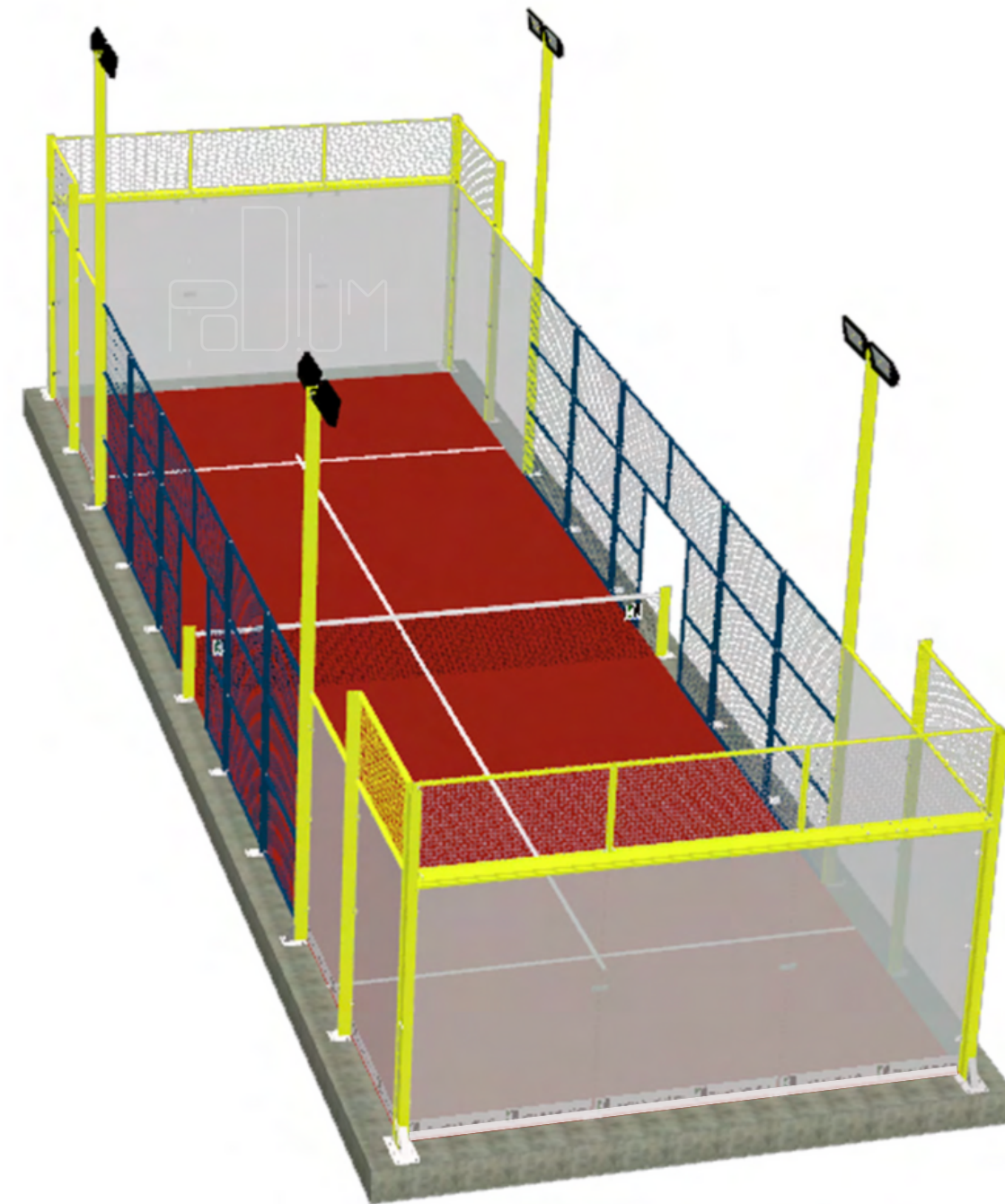
- 15 años de garantía sobre la estructura de aluminio ante la corrosión y defecto de fábrica en el lacado (No incluye vidrios).



PISTA PANORÁMICA INDIVIDUAL

Especificaciones de estructura la cancha:

- Sistema estructural de perfilería de aluminio con dimensiones de los pilares de: 150x45x1.7 (8 unidades), 106x232x3 (4 unidades), 90x45x1.7 (8 unidades).
- Placas de anclaje en acero galvanizado en caliente para la sujeción de la estructura y vidrios con medidas de: 250x200x15 (8 unidades), 495x 250x15 (4 unidades), 150x120x15 (8 unidades).
- Viga horizontal superior en fondos de vidrios de 281x91 (2 unidades).
- Malla electro soldada 50x50x4mm.
- Tornillería M8 en acero inoxidable de tipo A2 para la sujeción de cristales y de mallas.
- Báculos para iluminación integrados en la estructura.
- Estructura calculada según código de la edificación.



PISTA PANORÁMICA INDIVIDUAL

VIDRIO:

Vidrio templado de seguridad en 12mm de espesor, 14 paños de 3000 x 2000, cumpliendo estos la normativa UNE-EN.

CÉSPED ARTIFICIAL:

Fibrilado, monofilamento o supercourt.

ILUMINACIÓN:

Potencia de 200w por foco LED.

ACABADO:

Recubrimiento en poliéster texturado, posibilidad de elegir color.

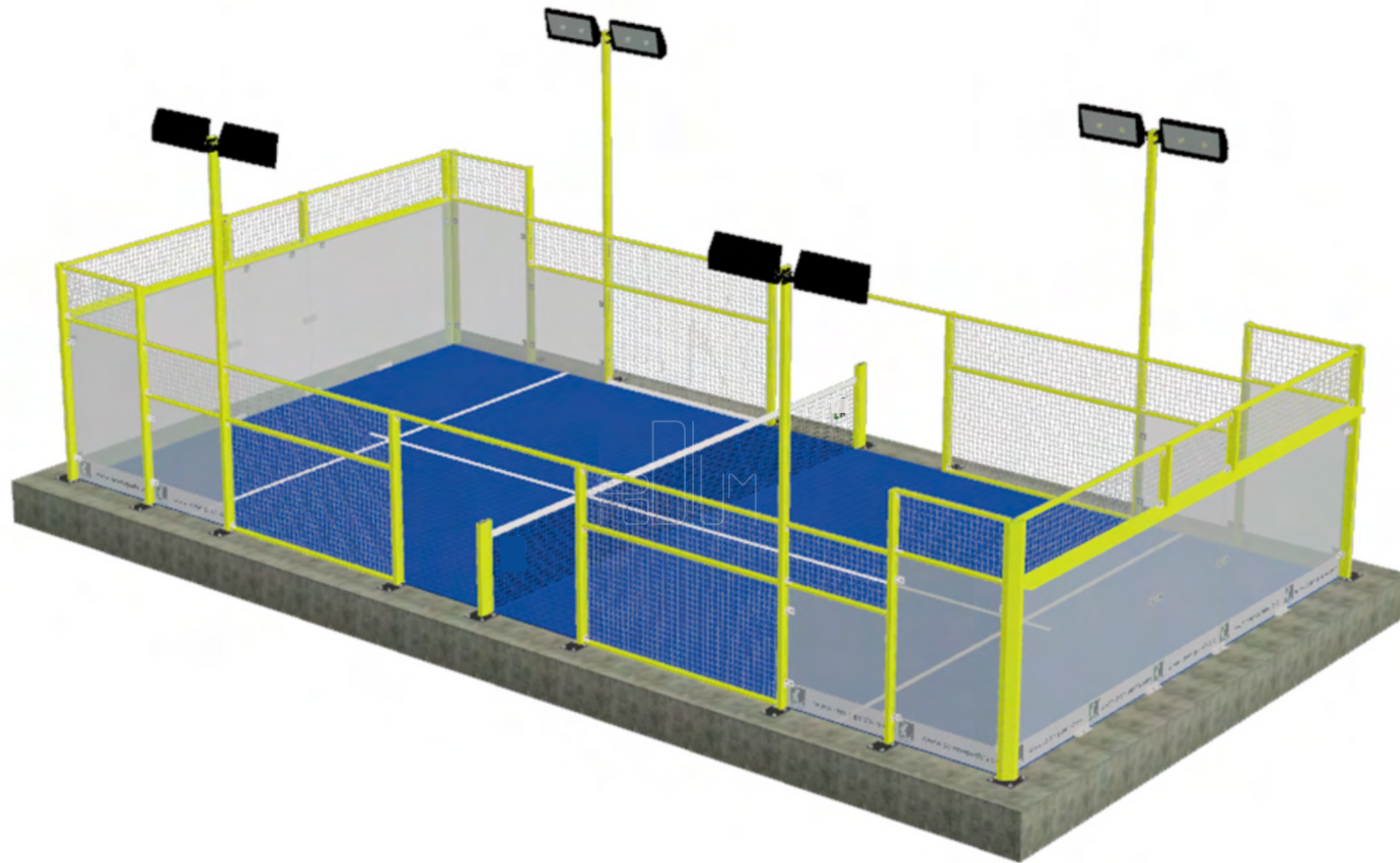




PISTA BABY

Pista de Pádel adaptada para niños.

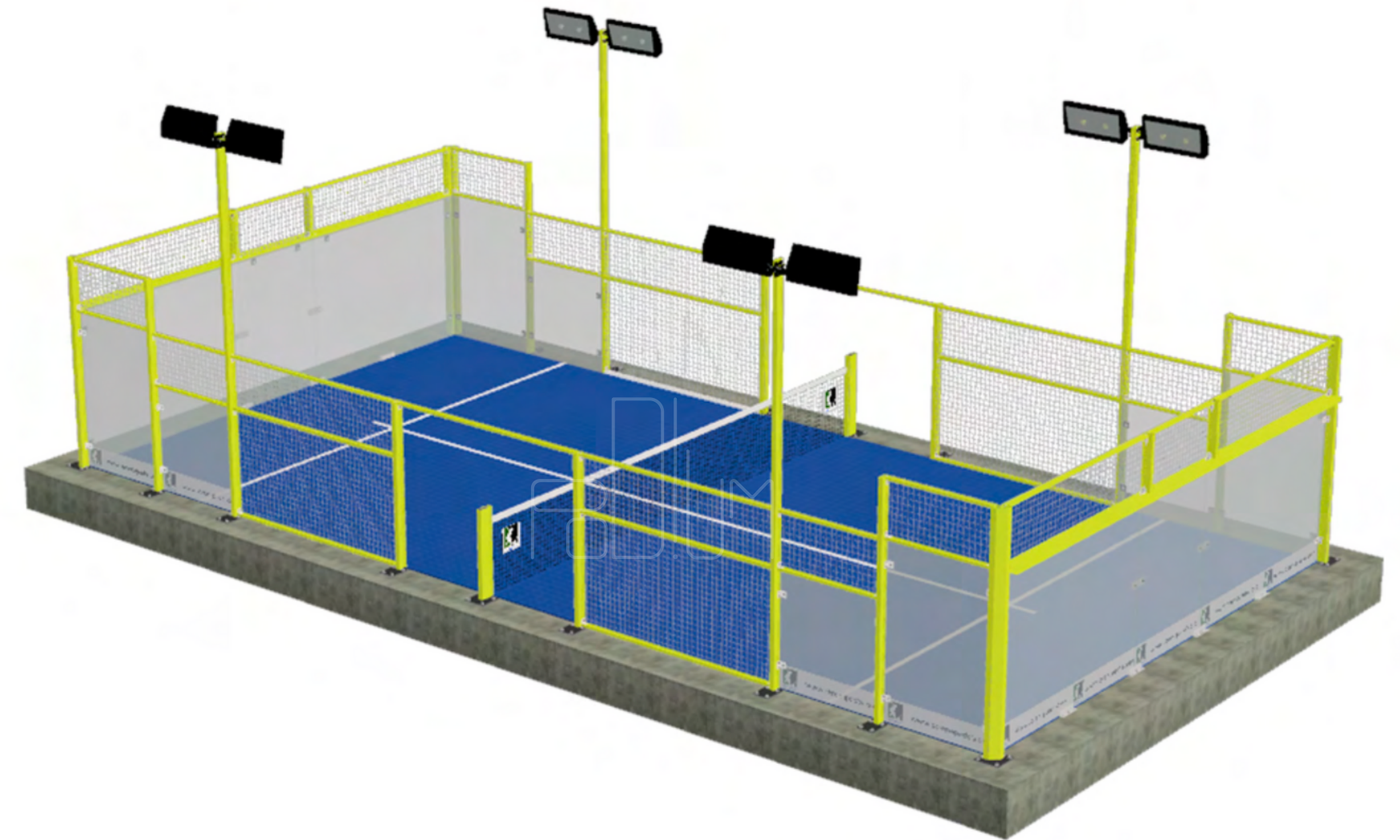
- 15 años de garantía sobre la estructura de aluminio ante la corrosión y defecto de fábrica en el lacado (No incluye vidrios).



PISTA BABY

Especificaciones de estructura la cancha:

- Sistema estructural de perfilera de aluminio con dimensiones de los pilares de: 115x115x1.7 (4 unidades) y 90x45x1.7 (16 unidades).
- Placas de anclaje en acero galvanizado en caliente para la sujeción de la estructura y vidrios con medidas de: 200x200x12 (4 unidades), 150x120x12 (16 unidades).
- Viga horizontal superior en fondos de vidrios de 281x91 (2 unidades).
- Malla electro soldada 50x50x4mm.
- Tornillería M8 en acero inoxidable de tipo A2 para la sujeción de cristales y de malas.
- Báculos para iluminación integrados en la estructura.
- Estructura calculada según código de la edificación.





**¡ES HORA DE HACER
NEGOCIOS Y JUGAR
PADEL!**



ROUM